



Integracja BaseLinker – DHL Express

Doc. Ref.:	DHL Express - BaseLinker
Version Number:	1.0
Status:	Approved
Created By:	Kacper Kołak
Date:	24.08.2022

Spis treści

1	OPIS	3
1.1	CZYM JEST BASELINKER.....	3
1.2	UZYSKANIE DOSTĘPÓW	3
2	KONFIGURACJA INTEGRACJI.....	4
2.1	PRZESYŁKI EKSPORTOWE	4
2.2	PRZESYŁKI IMPORTOWE.....	7
2.3	USŁUGA PLT	9
2.4	USŁUGA DTP	11
	PRZYDATNE LINKI	12

1 Opis

1.1 Czym jest BaseLinker

BaseLinker to system do integracji różnych platform e-commerce i automatyzacji procesów w Twoim biznesie.

Odpowiednio skonfigurowany system pobierze zamówienie, odnotuje poprawną wpłatę, zamówienia wymagające dodatkowej uwagi przeniesie do osobnego statusu dzięki akcjom automatycznym, a dla pozostałych wystawi fakturę i nada przesyłkę w systemie kuriera poprzez API, prześle wybrane dokumenty do podłączonej w chmurze drukarki, a następnie wyśle do klienta wiadomość SMS lub e-mail z podziękowaniem za zakupy wraz z linkiem do śledzenia przesyłki i załącznikami – np. fakturą. W treści wiadomości może znajdować się również link do indywidualnej strony zamówienia, gdzie zebrane będą wszystkie potrzebne klientowi informacje.

Tobie pozostanie jedynie spakować zamówienie wraz z wydrukowanym dokumentem sprzedażowym i nakleić etykietę. Te czynności również możesz wykonać szybciej, wykorzystując do tego specjalny moduł „Asystent pakowania” oraz podłączony czytnik kodów kreskowych. To zadanie możesz również oddelegować swojemu pracownikowi – wystarczy, że założysz osobny profil BaseLinker i nadasz wybrane uprawnienia. Miłym zaskoczeniem dla Twojego klienta może być dostępna w module opcja wykonania zdjęcia spakowanej paczki.

W tle BaseLinker będzie dbał o synchronizację stanów magazynowych między różnymi platformami marketplace a także przysyłał statusy zamówień i numery przesyłek na wybrane platformy. Ponadto system może kończyć aukcje i oferty z zerowym stanem magazynowym. A nawet automatycznie wznawiać zakończone aukcje i oferty, jak tylko produkt znowu pojawi się na magazynie!

1.2 Uzyskanie dostępu

W celu skorzystania z możliwości integracji pomiędzy platformą BaseLinker a DHL Express należy skontaktować się z cim.int@dhl.com

W treści maila należy podać:

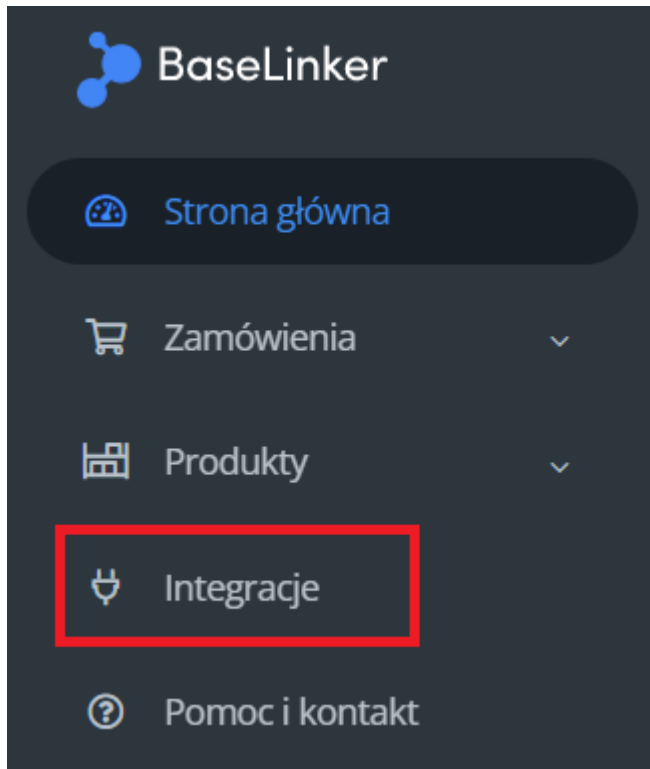
1. Nazwa firmy:
2. Adres (rejestracyjny firmy):
3. Osoba kontaktowa:
4. Telefon kontaktowy:
5. Adres email:
6. Numer konta DHL:

W mailu zwrotnym otrzymają Państwo dane dostępowe.

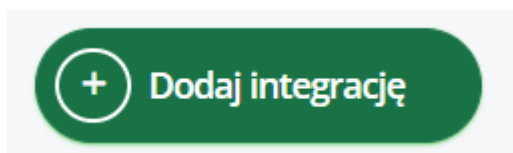
2 Konfiguracja Integracji

2.1 Przesyłki eksportowe

1. W panelu BaseLinker przejdź do zakładki **Integracje**



2. Następnie kliknij **Dodaj integrację**.



Integracja DHL Express – BaseLinker

3. Znajdź integrację DHL – kliknij w logo DHL.



4. Wybierz integrację DHL Express

Dostępnych jest kilka wariantów integracji DHL. Wybierz konkretną integrację z listy poniżej.

DHL PL

DHL DE

DHL Express

DHL UK

5. Uzupełnij wymagane pola – część 1

Nazwa konta

Nazwa wyświetlana (dowolna)

Username

Username API DHL Express. Skontaktuj się z opiekunem 'DHL Express' aby uzyskać 'Username API'.

Hasło

Hasło API DHL Express. Skontaktuj się z opiekunem 'DHL Express' aby uzyskać hasło API.

Account Number

Numer klienta DHL Express. Skontaktuj się z opiekunem 'DHL Express' aby uzyskać 'numer klienta'.

Nazwa konta – dowolna wartość, dla poprawnej identyfikacji można je nazwać „DHL Express Export”

Parametry Webservice MyDHL API które zostaną przekazane mailowo:

Username – login doAPI

Hasło – hasło do API

Integracja DHL Express – BaseLinker

Account Number – eksportowy numer klienta DHL Express (414... 427), ten sam który został podany celem założenia dostępu do API (pkt. 1.2. niniejszej instrukcji)

6. Uzupełnij wymagane pola – część 2

Nazwa firmy	<input type="text"/>
Osoba kontaktowa	<input type="text"/>
Ulica	<input type="text"/>
Kod pocztowy	<input type="text"/>
Miasto	<input type="text"/>
Kraj	<input type="text" value="▼"/>
Telefon	<input type="text"/>

Należy uzupełnić pola informacjami odnośnie punktu / miejsca, z którego zostaną odebrane przesyłki.

7. Uzupełnij wymagane pola – część 3

Typ odbioru	<input data-bbox="627 1059 1520 1099" type="text" value="Stały odbiór paczek"/> <input data-bbox="627 1099 1520 1131" type="text" value="Zamówienie odbioru przesyłek"/> <input data-bbox="627 1131 1520 1162" type="text" value="Stały odbiór paczek"/>
Godzina odbioru od	<input type="text" value=""/>
Podaj godzinę początkową w formacie HH:MM, np. 09:00	
Godzina odbioru do	<input type="text" value="16:30"/>
Podaj godzinę końcową w formacie HH:MM, np. 16:00	
Towar	<input type="text" value="toys"/>
Zawartość przesyłki m.in. do odprawy celnej, np. 'ELECTRONIC PARTS'	
Payment info INCOTERMS	<input type="text" value="DELIVERED AT PLACE (DAP)"/>
<p>DAP – DELIVERED AT PLACE (dawne DDU lub DTU) - Przewoźne zapłacone do (...określone miejsce przeznaczenia) - zapis: DAP miejscowość odbiorcy. Sprzedający przy tak określonych warunkach dostawy ponosi odpowiedzialność i koszty związane z transportem towaru do wskazanego miejsca. Od momentu przejęcia towaru w tym miejscu odpowiedzialność i koszty ponosi kupujący. Wartości kosztów transakcyjnych podane w fakturze dokładnie odpowiadają tym, które wchodzą do wartości celnej towaru (o ile miejscem przekazania towaru jest granica państwowa). DDP/DTP (DELIVERED DUTY PAID) („DOSTARCZONE, CŁO OPŁACONE) Incoterm DDP/DTP określa warunki dostawy, w przypadku których wszystkie koszty i całe ryzyko związane z dostawą towarów jest ponoszone przez sprzedawcę. Sprzedawca opłaca również wszystkie cła i podatki, włącznie z tymi które powstają w kraju odbiorcy. MOMENT PRZEKAZANIA RYZYKA ZWIĄZANEGO Z TOWAREM. Ryzyko przekazane jest w momencie udostępnienia towarów nabywcy we wskazanym przez niego miejscu.</p>	
Generuj listy przewozowe do każdej etykiety	<input type="text" value="Nie"/>
Do każdej etykiety zostanie wygenerowana druga strona zawierająca list przewozowy	

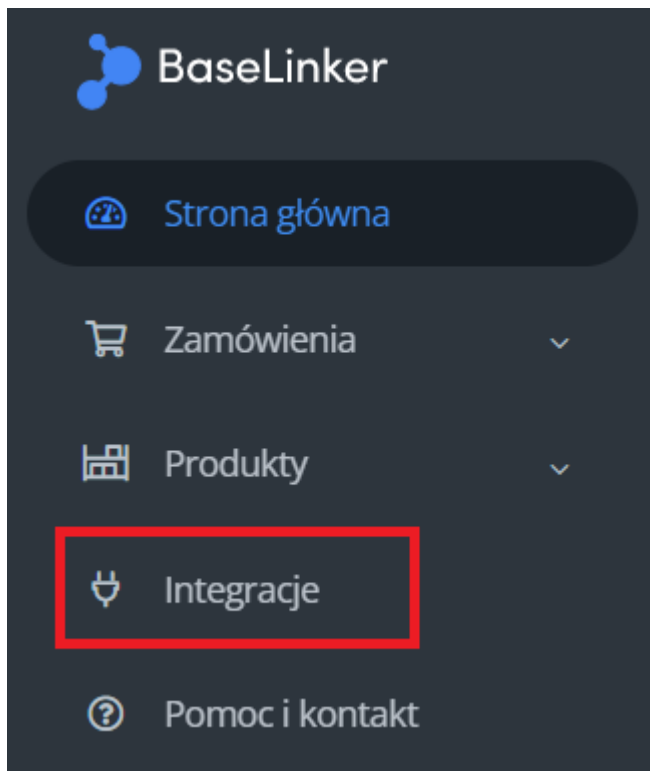
- **Zamówienie odbioru przesyłek** – zaznacz, gdy kurier będzie do każdej przygotowanej przesyłki/listu przewozowego. Należy wówczas w polach poniżej podać przedział czasowy, w którym kurier powinien przyjechać po odbiór przesyłek.

Integracja DHL Express – BaseLinker

- **Stały odbiór paczek** – zaznacz, jeżeli korzystasz z opcji stałego odbioru przesyłek (np. kurier codziennie przyjeżdża po przesyłki) i nie chcesz go zamawiać do każdej przesyłki.
8. W polu **Towar** wprowadź opis wysyłanego towaru (np. electronic parts) oraz wybierz rodzaj używanych INCOTERMS w polu **Payment info INCOTERMS** DAP lub DDP
Uwaga: w przypadku wyboru DDP pamiętaj aby podczas tworzenia przesyłki zaznaczyć usługę **DTP** (odpowiednie pole/checkbox)

2.2 Przesyłki importowe

1. W panelu BaseLinker przejdź do zakładki **Integracje**



2. Z listy integracji wybierz integrację dla przesyłek sksportowych i kliknij **USTAWIENIA**



Integracja DHL Express – BaseLinker

3. Sklonuj konto

Account Number: [REDACTED] Osoba kontaktowa: [REDACTED] Kod pocztowy: [REDACTED] Kraj: Polska Typ odbioru: Stały odbiór paczek Godzina odbioru do: 16:30 Payment info INCOTERMS: DELIVERED AT PLACE (DAP) Usługa 'DHL QH': 0 Stała waga paczki:	POZ.			
---	------	--	--	--

4. Wprowadź importowy numer klienta

Account Number

Numer klienta DHL Express. Skontaktuj się z opiekunem 'DHL Express' aby uzyskać 'numer klienta'.

5. Podczas tworzenia przesyłki należy wybrać konto importowe oraz zaznaczyć checkbox „Zamiana danych odbiorcy z nadawcą”

• Przesyłki

Nie nadano żadnych paczek - skorzystaj z przycisków poniżej aby wygenerować przesyłkę.

Nazwa konta	<input type="text" value="DHL Express DAP"/>
Usługa	<input type="text" value="Transport Lotniczy"/>
Ubezpieczenie	<input type="text"/>
Wartość	<input type="text" value="22.00"/> <input type="text" value="PLN"/>
Data nadania	<input type="text" value="23.08.2022"/>
	Zamówienie kuriera na dzień
Usługi dodatkowe	<input checked="" type="checkbox"/> Przesłanie faktury przy przesyłkach poza UE <input type="checkbox"/> DTP - Cła i podatki zapłacone <input type="checkbox"/> Wymagaj podpisu przy doręczeniu
Opis zawartości	<input type="text" value="88379241"/>
Etykieta zwrotna	<input checked="" type="checkbox"/> Zamiana danych odbiorcy z nadawcą

2.3 Usługa PLT

PaperLess Trade = PLT = Elektroniczna Faktura Celna

Korzyści płynące z tego rozwiązania:

- Brak konieczności drukowania faktury dla kuriera;
 - Szybszy proces odprawy celnej w eksporcie (agencja celna może rozpocząć proces odprawy w momencie odebrania przesyłek od Państwa)
 - W kraju docelowym odprawa celna może się rozpocząć jeszcze przed przybyciem do kraju
1. Podczas generowania LP poza UE, gdzie zawartość to produkty celne proszę o zaznaczenie „Przesłanie faktury przy przesyłkach poza UE”

Usługi dodatkowe Przesłanie faktury przy przesyłkach poza UE
 DTP - Cła i podatki zapłacone
 Wymagaj podpisu przy doręczeniu

2. Dołączyć FV – w przypadku posiadania faktury w BaseLinkerze proszę o zaznaczenie „Dołącz fakturę do odprawy celnej, jeżeli w zamówieniu jest ona dostępna” lub dołączyć własny plik z fakturą

● Odprawa celna

Dane podstawowe	Faktura
-----------------	----------------

Dołącz fakturę do odprawy celnej, jeżeli w zamówieniu jest ona dostępna

Faktura

Wybierz plik do załadowania

WYBIERZ

Integracja DHL Express – BaseLinker

3. Wygląd etykiety

Wygląd etykiety z uruchomioną opcją PLT:

EXPRESS WORLDWIDE WPX DHL	
From: DHL express Kortco Siedlce Wyszawa 27	Origin: WAW
02100 WARSZAWA Poland	
To: test USA test USA test USA 1	Contact: test usa
10000 NEW YORK New York United States of America	
US-ZYP-ZYP	
C-PLT	Day Time
Ref:	Product Weight Pieces 5,0 kg 1 / 1
Contents: open past checkbox y	
WAYBILL 00 0000 0000	
(2L)US10000+00000000	
(J)J001 0000 0000 0000 0000	

Wygląd etykiety bez uruchomionej opcji PLT:

EXPRESS WORLDWIDE WPX DHL		*WAYBILL DOC*	
From: DHL express Kortco Siedlce Wyszawa 27		Not to be attached to package - Hand to Recd: 2020-05-13 09:05:11	
02100 WARSZAWA Poland		Origin: WAW	
To: test USA test USA test USA 1	Contact: test usa	Shipper: DHL express Kortco Siedlce Wyszawa 27 02100 WARSZAWA Poland	
10000 NEW YORK New York United States of America		Receiver: test usa test usa test USA 10000 NEW YORK New York United States of America	Contact: test usa
US-ZYP-ZYP		PL-WAW-DL1 US-ZYP-ZYP	
C	Day Time	Product Details (P) EXPRESS WORLDWIDE (48) Duties & Taxes Unpaid(2)	
Ref:	Product Weight Pieces 5,0 kg 1 / 1	Paper Details Freight A/C Duty A/C: Receiver Will Pay Taxes A/C: Receiver Will Pay Incoterms: DDP	
Contents: open past checkbox y		Shipment Details Ref: Customs Val.: 23.00 PLN Carton Boxes (Net Wgt (KGS) / Box Wgt (KGS)) 20,0 kg 1 Pieces 1	
WAYBILL 00 0000 0000		Contents: open	
(2L)US10000+00000000		WAYBILL 00 0000 0000	
(J)J001 0000 0000 0000 0000		(J)J001 0000 0000 0000 0000	
- page 1 of 1 -			

Integracja DHL Express – BaseLinker

2.4 Usługa DTP

Duties and Taxes Paid (DTP)

Aby jeszcze bardziej ułatwić eksportowanie przesyłek, DHL Express oferuje usługę umożliwiającą opłacenie kosztów cła i podatku oraz innych opłat regulacyjnych przez nadawcę, dzięki czemu nie ponosi ich odbiorca.

W ustawieniach integracji jako INCOTERMS należy wskazać DDP:

Payment info INCOTERMS

DELIVERED DUTY PAID (DDP)

DAP – DELIVERED AT PLACE (dawne DDU lub DTU) - Przewoźne zapłacone do (...określone miejsce przeznaczenia) - zapis: DAP miejscowość odbiorcy.

Sprzedający przy tak określonych warunkach dostawy ponosi odpowiedzialność i koszty związane z transportem towaru do wskazanego miejsca. Od momentu przejęcia towaru w tym miejscu odpowiedzialność i koszty ponosi kupujący. Wartości kosztów transakcyjnych podane w fakturze dokładnie odpowiadają tym, które wchodzą do wartości celnej towaru (o ile miejscem przekazania towaru jest granica państwowa).

DDP/DTP (DELIVERED DUTY PAID) („DOSTARCZONE, CŁO OPŁACONE)

Incoterm DDP/DTP określa warunki dostawy, w przypadku których wszystkie koszty i całe ryzyko związane z dostawą towarów jest ponoszone przez sprzedawcę. Sprzedawca opłaca również wszystkie cła i podatki, włącznie z tymi które powstają w kraju odbiorcy.

MOMENT PRZEKAZANIA RYZYKA ZWIĄZANEGO Z TOWAREM.

Ryzyko przekazane jest w momencie udostępnienia towarów nabywcy we wskazanym przez niego miejscu.

Podczas przygotowywania listu przewozowego należy zaznaczyć checkbox w usługach dodatkowych „DTP – Cła i podatki zapłacone”

Nazwa konta	DHL Express DAP	
Usługa	Transport Lotniczy	
Ubezpieczenie	22.00	
Wartość	22.00	PLN
Data nadania	24.08.2022	
	Zamówienie kuriera na dzień	
Usługi dodatkowe	<input type="checkbox"/> Przesłanie faktury przy przesyłkach poza UE <input checked="" type="checkbox"/> DTP - Cła i podatki zapłacone <input type="checkbox"/> Wymagaj podpisu przy doręczeniu	
Opis zawartości	88377465	
Etykieta zwrotna	<input type="checkbox"/> Zamiana danych odbiorcy z nadawcą	

Przydatne linki

BaseLinker

<https://baselinker.com/pl-PL/home/>

Strona wsparcia DHL Express

<https://ecom.dhlexpress.pl/>