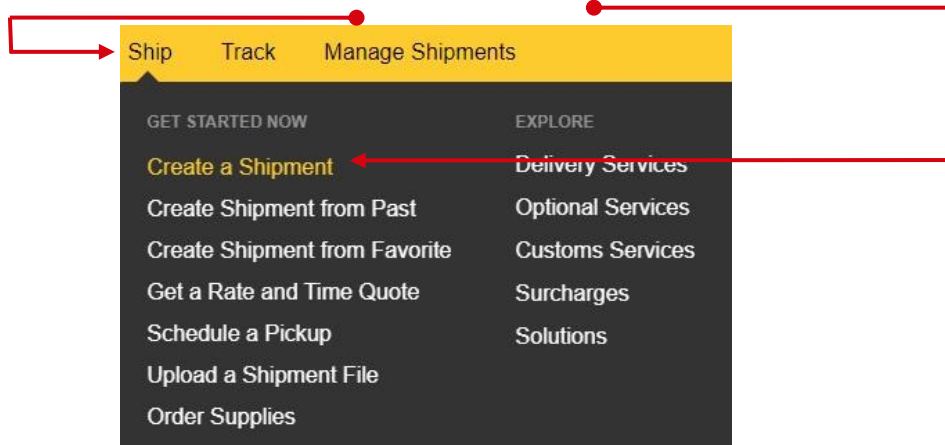


MyDHL - Instrukcja przygotowania przesyłki celnej do krajów poza UE dane celne dogrywane z pliku.

- 1 Tworzenie przesyłki rozpocznij od „Wyślij” i „Utwórz przesyłkę” z menu głównego:



- 2 W pierwszej kolejności wybierz nadawcę i odbiorcę z książki adresowej lub wprowadź dane.

From		To
Name Contact person ✓	Switch	Name Contact person ✓
<input checked="" type="checkbox"/> Business Contact		<input type="checkbox"/> Business Contact
Company DHL Express ✓		Company FIRMA ✓
Country/Territory Poland ✓		Country/Territory United Kingdom ✓
Address SGSDGSDGSDG ✓		Address TEST 1 ✓
Address 2		Address 2
Address 3		Address 3
Postal Code 25-414 ✓		Postal Code E1 1AB ✓
City KIELCE ✓		City LONDON ✓
State		
<input checked="" type="checkbox"/> Residential Address		<input type="checkbox"/> Residential Address
Email Address test@dhl.com ✓		Email Address DHL will send shipment notifications to this email address
Phone Type Mobile		Phone Type Mobile
Code 48 ✓		Code 44 ✓
Phone 222 222 222 ✓		Phone 5555 55555_ ✓

Pamiętaj o dodaniu nowych adresów do książki adresowej

EORI Number
Enter IOSS in Customs Declaration section

Save as New Contact

[Clear Address](#)

3 Uzupełniamy szczegóły przesyłki.

Wysyłając towar podlegający odprawie celnej, zaznacz **PACZKI**, oraz określ cel wysyłki.

Shipment Details

Documents
Documents include legal, financial or business paperwork. Items with monetary value are NOT considered a document shipment.

Packages ✓
Packages are goods, merchandise or commodities for personal or commercial purposes.

What is the purpose of your shipment? ⓘ
Select One *

What is the purpose of your shipment? ⓘ
Select One *
Gift
Commercial
Personal, Not for Resale
Sample
Return for Repair
Return after Repair

4 Wybierz sposób przekazania szczegółów zawartości przesyłki.

Możesz wprowadzić dane manualnie, lub przesać w pliku csv, txt, xml

Tell Us What You're Shipping

Select how you would like to provide your item details

Describe Items ✓

Upload a File

I will provide a customs invoice with items detailed

Prześlij plik – Wybierz format pliku.

Możesz również pobrać przykładowe pliki oraz opis pliku

Tell Us What You're Shipping
Select how you would like to provide your item details

Describe Items ✓ **Upload a File** ✓

I will provide a customs invoice with items detailed

Upload a File with Item Details

Select File Format
CSV *
Text
XML

Field Delimiter | ✓ Text Delimiter Select Character Set ⓘ UTF-8

First time uploading a file?
Uploading item details using a file is the fastest way to provide information for many unique goods in your shipment.

[TXT Sample File](#)
[CSV Sample File](#)
[XML Sample File](#)
[Upload Tips and File Guidelines](#)

Wskaż lokalizację pliku.

Select File

 Browse for File

File Type Allowed: CSV, TXT, XML
Maximum file size: 6.35 MB

Przedmioty z pliku zostaną dograne.


MyDHL_Upload_Sample_TXT.txt

0.16 KB

 Delete

 View Items

Total Units 20 Total Weight: 20 KG Total Value: 1.000,00 EUR

Add Another Item 

Zobaczysz wartość swojej faktury.

Invoice Value

Include any additional charges for this shipment.

Total value for all goods/items only (excluding other charges) 1.000,00 EUR

Add Charges

Total Invoice Value
(for customs purposes)

1.000,00 EUR

5

Możesz ubezpieczyć swoją przesyłkę. W tym celu zaznacz „Chcę ubezpieczyć moją przesyłkę” oraz podaj wartość i walutę:

Protect Your Shipment

You value your shipment and so do we – don't forget to protect your shipment! [Learn about our shipment protection options.](#)

I would like to insure my shipment

What is the value you want to insure? * PLN

Additional charges may apply

6

Wybierz sposób w jaki zostanie wygenerowana faktura eksportowa. Możesz stworzyć ją z MyDHL lub użyć własnej faktury.

Customs Invoice Details

You can provide additional information to appear on your DHL customs invoice or you can use your own customs invoice. You can also provide any additional customs related documents for this shipment.

Create Invoice

Use My Own Invoice

Możesz wprowadzić numer faktury

Invoice Number

You can provide a number that is helpful for you and customs to refer to.

I would like to include an invoice number

My Invoice Number

Wskaż czy są inni uczestnicy wysyłki oraz określ jakie dokumenty będą dołączone do wysyłki

Additional Parties

Are there other parties involved in the shipment?

Yes No

Tax Payment for this Shipment

Tax numbers you used to pay taxes for this shipment (for local customs authorities)

Provide the applicable tax number

Such as: IOSS, VOEK or LVG

Additional Customs Documents

Identify any additional customs documentation you are including with this shipment.

Add Another

7

W następnym oknie wypełnij sposób zapakowania (waga i wymiary oraz ilość paczek).

Select Packaging

[Tips for Weighing and Measuring](#)

Packaging	Quantity	Weight	Length	Width	Height
My Own Package ✓	1 ✓	10 kg ✓	25 cm ✓	25 cm ✓	20 cm ✓

Save Copy

Total Packages: 1 Total Weight: 10 KG **Add Another Package**

8

Wybierz sposób płatności za transport oraz stronę płaczącą za opłaty celno – podatkowe - zmień jeżeli jest inny niż domyślny.

How will you pay?

What shipper account will be used for this shipment? ✓

How will duties and taxes be paid? ✓

Use this account to pay for transportation charges

Remember these payment options for the

Additional customs details are needed for this shipment

In order to complete this shipment you are required to provide the following details for customs.

Select customs terms of trade [View Definitions](#)

✓

9 Wybierz datę wysyłki i rodzaj transportu.

The screenshot shows a date selection bar at the top with dates from October 19 to 25. Below it are three filter icons: Delivery Date, Delivered By, and Estimated Price. Two shipping options are displayed:

- Option 1 (Light Grey):** October 20 (Thursday), 12:00, PLN 1.752,67. Includes a 'Select' button and a 'Details' dropdown.
- Option 2 (Dark Grey):** October 20 (Thursday), End of Day, PLN 1.724,78. Includes a 'Selected' button with a green checkmark and a 'Details' dropdown.

Both options are marked as 'EXPRESS' services.

Jeżeli wysyłka odbywa się na Twoje konto system pokaże sugerowaną cenę zgodną z cennikiem

10 Elektroniczna faktura celna -

- Wskaż gdzie znajduje się Twoja faktura eksportowa i dołącz ją do wysyłki.
- Możesz również dołączyć inne dokumenty

Upload Your Customs Documents

You can upload and submit your customs invoice or any other customs documents as image files and submit them to us electronically.

If you do not upload document images, remember to print and provide your documents with your shipment.

Would you like to upload image files?

Yes

DHL will create an electronic customs invoice from the details you've provided for this shipment. You can upload an image of your signature for the invoice.

Upload Signature

[Browse for File](#)

File Type Allowed: GIF, JPEG, PNG
Maximum file size: 1 MB

Upload Other Customs Documents (Optional)

Limit of 6.35 MB for all files uploaded per shipment

0 Bytes of 6.35 MB

Jeżeli opcja nie jest dostępna, oznacza to, że kraj odbiorcy nie zezwala na elektroniczne faktury. Należy wówczas przekazać dokumenty kurierowi w wersji papierowej

11 Jeżeli jest taka potrzeba zaznacz usługi dodatkowe

Optional Services

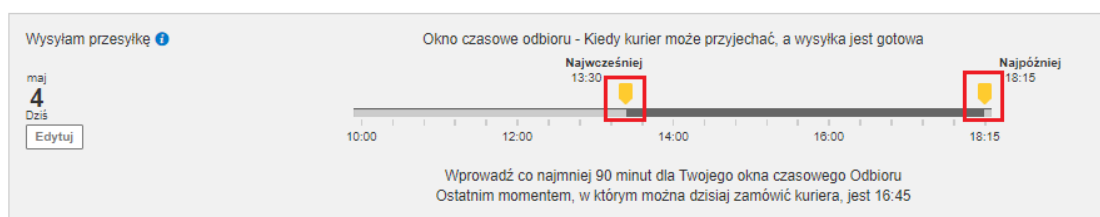
- GoGreen Climate Neutral
- Packaging Item
- Hold for Collection
- Dedicated Pickup
- Delivery Signature
- Direct Signature
- Dangerous Goods

12 Jeżeli nie masz stałego zlecenia – **Zamów kuriera**. Ustaw godziny oraz miejsce odbioru przesyłki. Sprawdź, czy adres jest poprawny.

Czy chcesz zamówić kuriera ?

Tak – Zamów kuriera Nie

Powiadomienie o prywatności w TSA
Przeczytaj [Ustawę o prywatności w TSA](#)
powiadomienie



Godzie kurier powinien odebrać przesyłkę?
Wybierz jeden

Łączna waga odbioru
50 kg

Instrukcje dla kuriera
Podaj inne instrukcje, które chcesz przekazać kurierowi

[Zrzeczenie się i ważne informacje](#)

Adres odbioru

Imię i Nazwisko
Konto testowe DHL Express
testowa 12
WARSZAWA, 00-275
test@test.pl
+48 12 345 67 89
Edytuj Ustaw mój domyślny adres odbioru

13 Na ekranie zobaczysz podsumowanie kosztów wysyłki. Aby przejść do wydruku dokumentów kliknij „Zaakceptuj i kontynuuj”.

Shipment Cost Summary			
EXPRESS WORLDWIDE	Transportation Charges	PLN	1.414,00
Thu, 20 Oct, 2022 - End of Day	Fuel Surcharge	PLN	302,28
Volumetric Weight 2,5 kg	Brexit Adjustment	PLN	--,--
Total Weight 10 kg	Emergency Situation	PLN	8,50
Chargeable Weight 10 kg	Total	PLN	1.724,78

Terms and Conditions

By clicking on Accept and Continue I am agreeing to [Terms and Conditions](#), and declare that this shipment does not include any [Prohibited Items](#).

Accept and Continue


14 Zatwierdź dołączenie faktury w wersji elektronicznej



15 Zaznacz wybrane dokumenty i je wydrukuj



16 Wydrukuj dokumenty eksportowe



17

Wygenerowaną przesyłkę znajdziesz w zakładce „Zarządzaj przesyłkami”
„Wszystkie przesyłki”

Sortuj według Podgląd 1 - 10 z 37 przesyłki

w toku Zaktualizowana data (pokaż od najnowszych do) Pokaz 10 < 1 2 ... 4 >

<input type="checkbox"/> ★ 2847748680 Gotowy do wysyłki Przyszła wysyłka Utworzone przez new.lukasz.krawczyk@dhl.com	Data Nadania Opcje dostawy Opis	maj 4, 2022 EXPRESS WORLDWIDE black cotton t-...	Wyślij z Konto testowe DHL Express Imię i Nazwisko WARSZAWA, Poland	Dostawa do FIRMA Imię i Nazwisko LONDON, United Kingdom
---	---------------------------------------	---	---	--

[Szybki podgląd](#) [Drukowanie etykiet](#) [Edytuj](#) [Kopiuj](#) [Więcej](#)



Więcej instrukcji do MyDHL znajdziesz [TUTAJ](#)

Kontakt:

Email: cahelp.int@dhl.com

Tel. +48 42 6345100 w 4