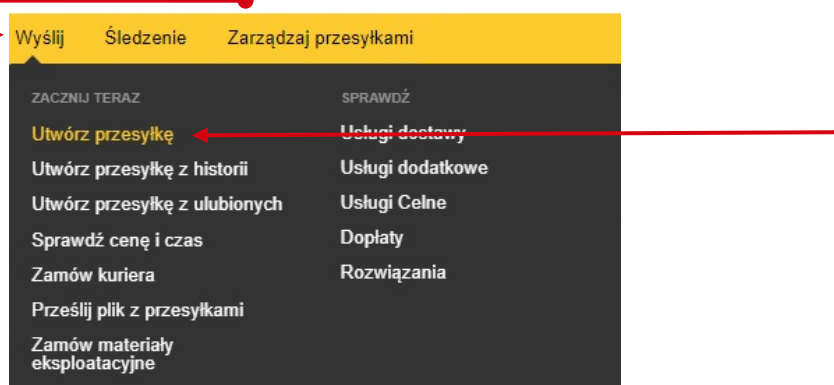


MyDHL - Instrukcja przygotowania przesyłki celnej do krajów poza UE.

- 1 Tworzenie przesyłki rozpocznij od „Wyślij” i „Utwórz przesyłkę” z menu głównego:



- 2 W pierwszej kolejności wybierz nadawcę i odbiorcę z książki adresowej lub wprowadź dane.

Od	Przełącz	Do
Imię Imię i Nazwisko ✓		Imię Imię i Nazwisko ✓
<input checked="" type="checkbox"/> Adres firmowy Firma Konto testowe DHL Express ✓		<input type="checkbox"/> Adres firmowy Firma FIRMA ✓
Kraj/Terytorium Poland ✓		Kraj/Terytorium United Kingdom ✓
Adres 1 testowa 12 ✓		Adres 1 TEST 1 ✓
Adres 2 ✓		Adres 2 ✓
Adres 3 ✓		Adres 3 ✓
kod pocztowy 00-275 ✓		kod pocztowy E1 1AB ✓
Miasto WARSZAWA ✓		Miasto LONDON ✓
Województwo ✓		
Adres e-mail test@test.pl ✓		Adres e-mail DHL wyśle powiadomienia o wysyłce na ten adres e-mail ✓
Rodzaj telefonu mobilny		Rodzaj telefonu mobilny
Kierunek 48 ✓		Kierunek 44 ✓
Telefon 123 456 789 ✓		Telefon 5555 555555_ ✓

Pamiętaj o dodaniu nowych adresów do książki adresowej

3. Uzupelniamy szczegoly przesytki.

Wysylajac towar podlegajacy odprawie celnej, zaznacz **PACZKI** oraz okresl cel wysylki.

Szczegoly przesytki

Dokumenty
Dokumenty zawieraja dokumentacje prawna, finansowa lub biznesowa. Przedmioty o wartosci pienieznej NIE sa uznawane za przesytkę dokumentowa.

Paczki ✓
Paczki zawieraja rzeczy, towary lub przedmioty do celow osobistych lub handlowych.

Jaki jest cel Twojej wysylki? ⓘ *
Wybierz jeden

Jaki jest cel Twojej wysylki? ⓘ
Sample
Gift
Commercial
Personal, Not for Resale
Sample
Return for Repair
Return after Repair

4. Wybierz sposob przekazania szczegolow zawartosci przesytki. Mozesz wprowadzic dane manualnie, lub przestac w pliku csv, txt, xml (instrukcja znajduje sie TUTAJ)

Powiedz nam, co wysylasz
Wybierz, w jaki sposob chcesz podac szczegoly przedmiotu

Opisz przedmioty ✓ **Przeslij plik**

Dostarczę fakturę celną ze szczegółowymi pozycjami

Dodaj przedmioty – wprowadź szczegółową nazwę przedmiotu, ilość, wartość, walutę, wagi oraz miejsce powstania przedmiotu oraz kod taryfy celnej (możesz użyć wyszukiwania w MyDHL lub [TUTAJ](#))

1 Unikalny opis przedmiotu

Co jest przedmiotem wysylki? Krótki przewodnik po opisywaniu przedmiotów

LUB

Ilosc: Jednostka: Wartość (Za sztuke): USD Waga (Za sztuke): kg Zaplacony podatek VAT:

Gdzie przedmiot wyprodukowano / wytworzono? ⓘ Kod taryfy celnej:

Dodaj odniesienie do elementu zamówienia

Dodaj z listy produktow/przedmiotow Zapisz w moich produktach/ liście towarow

Wprowadzony przedmiot mozesz dodac do bazy
Już wprowadzony przedmiot mozesz wybrac z bazy

Zobaczysz wartość swojej faktury.

Wartość faktury
Wprowadź wartość faktury i inne koszty związane z tą przesyłką.

Łączna wartość wszystkich towarów/rzeczy (bez innych opłat)	1.000,00	PLN
---	----------	-----

Dodaj opłaty

Razem Wartość faktury
(dla celów celnych)

1.000,00 PLN

- 5 Możesz ubezpieczyć swoją przesyłkę. W tym celu zaznacz „Chcę ubezpieczyć moją przesyłkę” oraz podaj wartość i walutę:

Chroń swoją przesyłkę

Cenisz swoją przesyłkę, więc nie zapomnij jej zabezpieczyć! [Dowiedz się o naszych opcjach ochrony przesyłek.](#)


Chciałbym ubezpieczyć moją przesyłkę

Jaka jest wartość, na którą chcesz ubezpieczyć? * PLN

Mogą obowiązywać dodatkowe opłaty

- 6 Wybierz sposób w jaki zostanie wygenerowana faktura eksportowa. Możesz stworzyć ją z MyDHL lub użyć własnej faktury.

Szczegóły faktury celnej
Możesz podać dodatkowe informacje, które pojawią się na fakturze celnej DHL lub użyć własnej faktury celnej. Możesz również dostarczyć dodatkowe dokumenty celne dla tej przesyłki.

Utwórz fakturę 
Użyj moich informacji o przesyłce

Użyj mojej własnej faktury
Mam wydrukowaną fakturę

Możesz wprowadzić numer faktury

Numer faktury
Możesz podać numer, który jest pomocny dla Ciebie i organów celnych.

Chciałbym dołączyć numer faktury

Mój numer faktury

Wskaż czy są inni uczestnicy wysyłki oraz określ jakie dokumenty będą dołączone do wysyłki

Inni uczestnicy

Czy w przesyłkę są zaangażowane inne strony?

Tak Nie

Numer podatkowy dla podatków importowych w kraju przeznaczenia

Numer podatkowy użyty do opłacenia podatków importowych za tę przesyłkę (dla lokalnych organów celnych kraju przeznaczenia)

Podaj obowiązujący numer podatkowy

Takich jak: IOSS, VOEC czy LVG

Dodatkowe dokumenty celne

Dołącz wszelkie dodatkowe dokumenty celne, które załączysz do przesyłki.

Dodaj inny

7

W następnym oknie wypełnij sposób zapakowania (waga i wymiary oraz ilość paczek).

Wybierz opakowanie

Wskazówki dotyczące ważenia i pomiaru

Opakowanie	Ilość	Waga <small>kg</small>	Wymiary <small>cm</small>	
My Own Package ✓	1 ✓	1 ✓	30 ✓ X 20 ✓ X 20 ✓	<input type="button" value="Zapisz paczkę"/> <input type="button" value="Kopiuj"/>
Razem	1	1 kg		<input style="background-color: yellow;" type="button" value="+"/>

8

Wybierz sposób płatności za transport oraz stronę płacącą za opłaty celno – podatkowe – zmień jeżeli jest inny niż domyślny.

Jak zapłacisz?

Jak zapłacisz za koszty transportu? ✓

Jak będą płacone cła i podatki? ✓

Zapamiętaj te opcje płatności dla

W przypadku tej przesyłki potrzebne są dodatkowe dane celne
W przypadku tej przesyłki wymagane są następujące dane celne

Wybierz celne warunki handlowe [Zobacz definicje](#)

✓

9 Wybierz datę wysyłki i rodzaj transportu.

maj 4 Dziś

maj 5 Jutro

maj 6 piątek

maj 7 sobota

maj 8 niedziela

maj 9 poniedziałek

maj 10 wtorek

Więcej +

Data dostawy

Dostawa przed

Szacowana cena

maj 5 czwartek

12:00

PLN 4.290,19

Szczegóły ▾

Wybierz

EXPRESS 12:00

maj 5 czwartek

Koniec dnia

PLN 4.259,77

Szczegóły ▾

Wybrany ✓

EXPRESS WORLDWIDE

Jeżeli wysyłka odbywa się na Twoje konto system pokaże sugerowaną cenę zgodną z cennikiem

10 **Elektroniczna faktura celna -**

- Wskaż gdzie znajduje się Twoja faktura eksportowa i dołącz ją do wysyłki.
- Możesz również dołączyć inne dokumenty

Prześlij swoje dokumenty celne

Możesz załadować i zatwierdzić swoją fakturę celną lub inne dokumenty celne jako pliki graficzne i przesłać je do nas w wersji elektronicznej.

If you do not upload document images, remember to print and provide your documents with your shipment.

Czy chcesz przesłać pliki graficzne?

Tak

Prześlij obraz swojej faktury celnej. Upewnij się, że Twoja faktura jest podpisana przed przesłaniem.

Prześlij dokument - fakturę

Przeglądaj w poszukiwaniu pliku

Plik Rodzaj Dozwolony: JPG, JPE, JPEG, GIF, PNG, TIFF, TIF, or PDF
Maksymalny rozmiar pliku: 6.35 MB

Prześlij inne dokumenty celne (Opcjonalny)

Limit 6.35 MB dla wszystkich plików przesłanych na przesyłkę

{fileSize} of 6.35 MB used

Jeżeli opcja nie jest dostępna, oznacza to, że kraj odbiorcy nie zezwala na elektroniczne faktury. Należy wówczas przekazać dokumenty kurierowi w wersji papierowej

11 Jeżeli jest taka potrzeba zaznacz usługi dodatkowe

Usługi dodatkowe

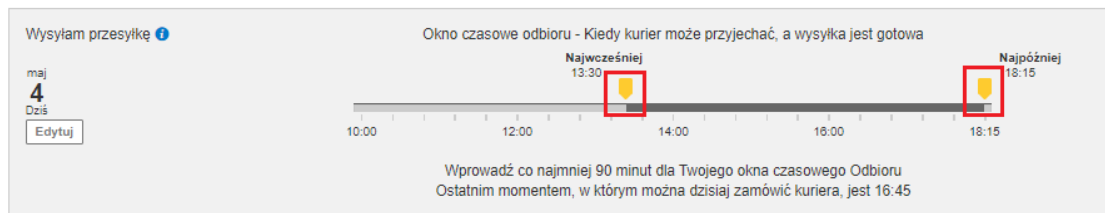
- GoGreen Climate Neutral
- Hold for Collection
- Neutral Delivery
- Delivery Signature
- Direct Signature
- Towary niebezpieczne

12 Jeżeli nie masz stałego zlecenia – **Zamów kuriera**. Ustaw godziny oraz miejsce odbioru przesyłki. Sprawdź, czy adres jest poprawny.

Czy chcesz zamówić kuriera ?

Tak – Zamów kuriera Nie

Powiadomienie o prywatności w TSA
Przeczytaj [Ustawę o prywatności w TSA](#)
powiadomienie



Godzine kurier powinien odebrać przesyłkę?
Wybierz jeden

Łączna waga odbioru
50 kg

Instrukcje dla kuriera
Podaj inne instrukcje, które chcesz przekazać kurierowi

[Zrzeczenie się i ważne informacje](#)

Adres odbioru

Imię i Nazwisko
Konto testowe DHL Express
testowa 12
WARSZAWA, 00-275
test@test.pl
+48 12 345 67 89
Edytuj Ustaw mój domyślny adres odbioru

13 Na ekranie zobaczysz podsumowanie kosztów wysyłki. Aby przejść do wydruku dokumentów kliknij „Zaakceptuj i kontynuuj”.

Podsumowanie kosztów wysyłki

EXPRESS WORLDWIDE
Cz, 5 Maj, 2022 - Koniec dnia

Waga objętościowa 2,4 kg
Waga całkowita 50 kg
Waga fizyczna 50 kg

Koszty transportu	PLN	3.174,00
Opłata Paliwowa	PLN	1.038,77
Ochrona przesyłki	PLN	52,00
Ajute Brexit	PLN	---
Emergency Situation	PLN	47,00
Razem	PLN	4.311,77

Regulamin

Klikając przycisk **Zaakceptuj i kontynuuj** – akceptuję [Regulamin](#), i deklaruję, że ta przesyłka nie zawiera żadnych elementów [Zakazane przedmioty](#).

Zaakceptuj i kontynuuj

14 Zatwierdź dołączenie faktury w wersji elektronicznej



15 Zaznacz wybrane dokumenty i je wydrukuj

Wydrukuj i przejrzyj swoje dokumenty

Etykiety wysyłkowe i dokumenty celne należy wydrukować dla kuriera DHL

Etykieta (list przewozowy)

Potwierdzenie

Drukuj wybrane dokumenty

16 Wydrukuj dokumenty eksportowe

EXPRESS WORLDWIDE WPX DHL

From: Kanto (wskaz DHL Express) (wskaz Warszawa) (wskaz 12) Origin: **WAW**

00-215 WARSZAWA, Poland

To: FIRMA (Imię i Nazwisko) TEST 1 Contact: (Imię i Nazwisko)

E1 1AB LONDON United Kingdom

GB-ZLS-ZLS

C-PLT Day: Title:

Ref: (Product Weight) (Pieces) **1,0 kg 1/1**

Content: black cotton t-shirt

WAYBILL 28 4774 8580

(ZL)GBE11AB+48000001

(J)J001 4500 0096 4272 2037

Drukuj **Anuluj**

17

Wygenerowaną przesyłkę znajdziesz w zakładce „Zarządzaj przesyłkami”
„Wszystkie przesyłki”

Sortuj według Podgląd 1 - 10 z 37 przesyłki

w toku Pokaz ...

<input type="checkbox"/> ☆ 2847748680	Data Nadania	maj 4, 2022	Wyślij z	Dostawa do
Gotowy do wysyłki	Opcje dostawy	EXPRESS	Konto testowe DHL	FIRMA
Przyszła wysyłka	Opis	WORLDWIDE	Express	Imię i Nazwisko
Utworzone przez new.lukasz.krawczyk@dhl.com		black cotton t-...	Imię i Nazwisko WARSZAWA, Poland	LONDON, United Kingdom

[Szybki podgląd](#) [Drukowanie etykiet](#) [Edytuj](#) [Kopiuj](#) [Więcej](#)



Więcej instrukcji do MyDHL znajdziesz [TUTAJ](#)

Kontakt:

Email: cahelp.int@dhl.com

Tel. +48 42 6345100 w 4